

- Повтор
- Очистить
- Сохранить: позволяет вам сохранить все комментарии на экране в виде снимка экрана. Снимок экрана сохраняется в расположении локальной записи.

Инструкция для студента:

Как войти в конференцию?

1. Перейти по ссылке, которую пришлет преподаватель.
2. Если у Вас установлено приложение нажмите на кнопку «Открыть приложение», если нет – нажмите на кнопку «загрузите и запустите Zoom» (см. рисунок 1).

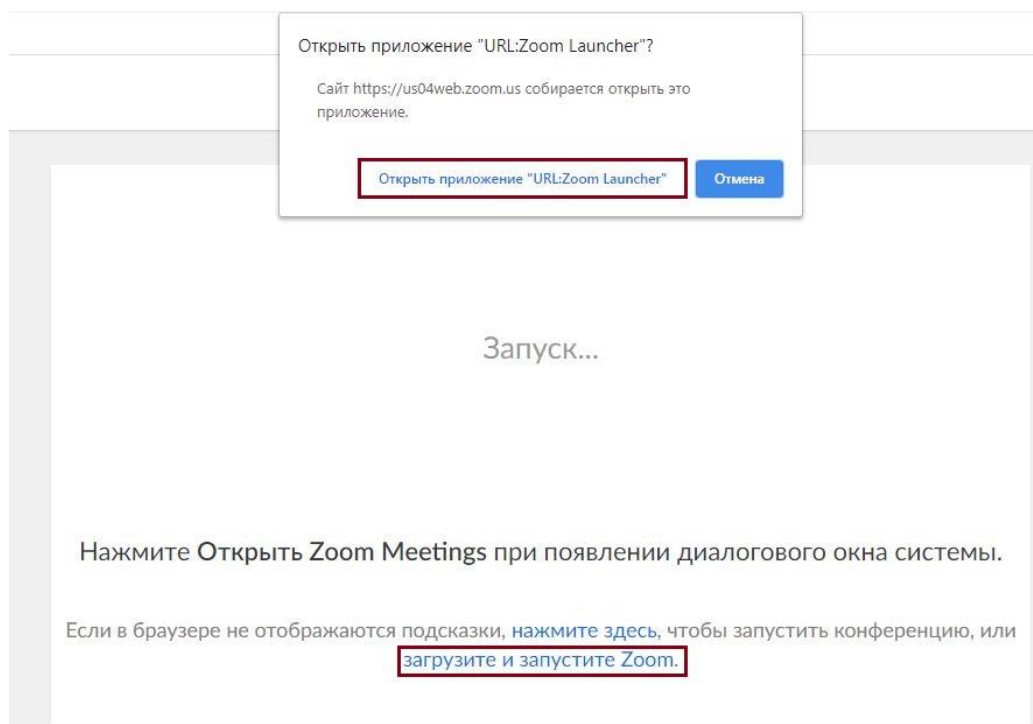


Рисунок 1

3. После того как приложение загрузится, нажмите на него и запустите (см. рисунок 2,3).

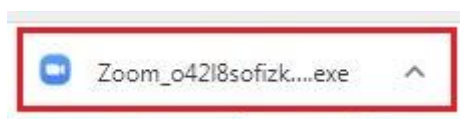


Рисунок 2

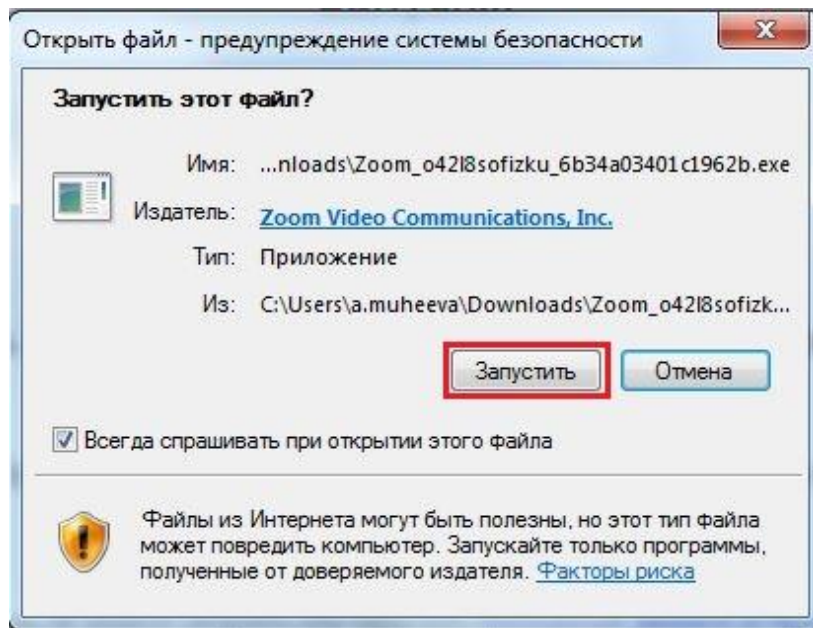


Рисунок 3

3. Для входа в конференцию вход в систему необязателен.
4. Нажмите на кнопку «Войти» (см. рисунок 4).

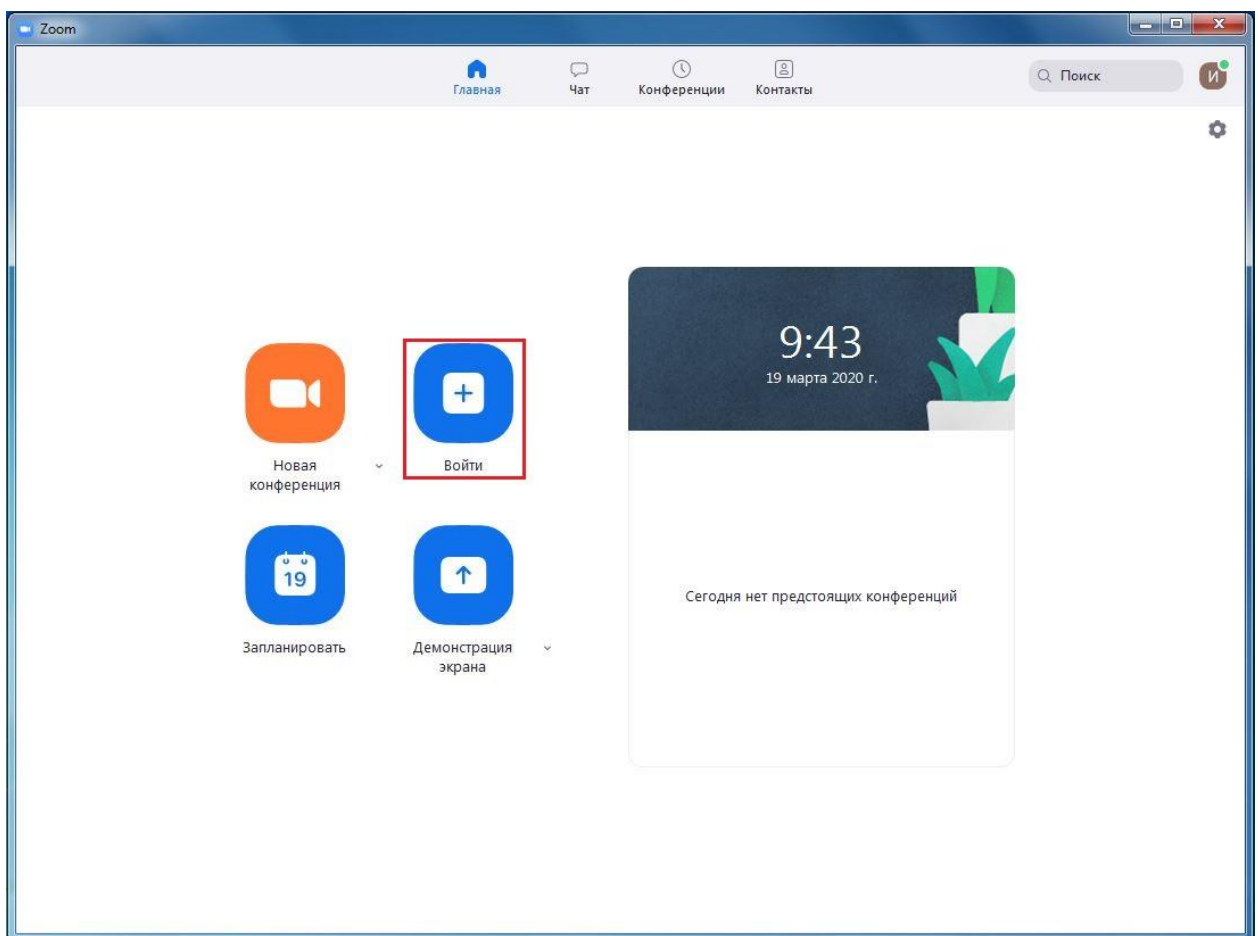


Рисунок 4

5. Введите идентификатор конференции, который дал Вам преподаватель и ваше имя. Также выберите, хотите ли вы использовать звук и/или видео, и нажмите «Войти» (см. рисунок 5).

Zoom

Подключиться к конференции

218-575-845

Иван Иванов

Не подключать звук

Выключить мое видео

Войти Отмена

Рисунок 5